








Vysvětlivky




Kalendář prací s rostlinami

	Předpěstování sazenic
	Výsadba sazenic
	Výsev na venkovní záhon
	Skližeň


Voda, slunce, živiny

	Nenáročné
	Běžné
	Náročné

Druh

	Jednoletka
	Dvouletka
	Trvalka

Množení

	Semenem
	Hlízami
	Řízky
	Oddělky
	Cibulkami

Pár rad do začátku













































































Řidte se nároky konkrétní odrůdy a polohy. V tomto přehledu jsou informace pouze orientační. Řidte se radami výrobce semen. Také je nutné zahrnout podnební vliv polohy, kde semena vyséváte.

Používejte předplodiny: Zjistěte, co lze vyset velmi brzy a sklídit již v květnu. Poté na stejné místo můžete zasadit další plodiny. Můžete tak v brzkém jaru vypěstovat hořčičné listy, poté zaset hrách a po jeho sklizni vysít černé ředkve.

Čerstvá sklizeň celý rok: V zóně č. 1 sadte zeleninu průběžně, např. každý měsíc můžete zasadit kopr, čímž ho můžete čerstvý sklízet od května do podzimu.

Jak připravit kvalitní zeminu: Nejjednodušší způsob, jak to provést, je smíchat 1 díl chudé půdy, 1 díl kompostu a 1 díl uleželého hnoje. V této zemině můžete pěstovat všechny rostliny, které jsou běžně náročné až náročné na živiny.

Porušujte pravidla: Nebojte se porušovat pravidla a některé zeleniny pěstujte dle svého uvážení a pozorujte, jestli budete nakonec úspěšní.

Název rostliny	Kalendář prací s rostlinami												Voda	Slunce	Živiny	Druh	Množení	Název rostliny			
	1	2	3	4	5	6	7	8	9	10	11	12									
Anýz																		1	S	Anýz	
Bazalka																		1	S	Bazalka	
Brambory																		1	H	Brambory	
Brokolice																		1	S	Brokolice	
Brutnák																		1	S	Brutnák	
Celer (kořenový)																		2	S	Celer (kořenový)	
Celer (řapíkatý)																		2	S	Celer (řapíkatý)	
Cibule (sazečka)																				Cibule (sazečka)	
Cizrna																					Cizrna
Cuketa																					Cuketa
Černý kořen																					Černý kořen
Česnek podzimní																					Česnek (stroužek)
Dobromysl																					Dobromysl
Dýně																					Dýně
Fazol																					Fazol
	1	2	3	4	5	6	7	8	9	10	11	12									

Data tabulky jsou skryta.
Kompletní verze je ke stážení
v online kurzu Líná zahrada.

Název rostliny	Kalendář prací s rostlinami												Voda	Slunce	Živiny	Druh	Množení	Název rostliny
	1	2	3	4	5	6	7	8	9	10	11	12						
Hořčice	Data tabulky jsou skryta. Kompletní verze je ke stážení v online kurzu Líná zahrada.																	Hořčice
Hrách													Hrách					
Jarní cibulka													Jarní cibulka					
Kadeřávek													Kadeřávek					
Kedlubna													Kedlubna					
Kmín													Kmín					
Konopí													Konopí					
Kopr													Kopr					
Koriandr													Koriandr					
Křen *1													Křen *1					
Kukuřice													Kukuřice					
Květák													Květák					
Lebeda													Lebeda					
Levandule													Levandule					
Libeček													Libeček					
Majoránka horská													Majoránka					
Mangold													Mangold					
Máta													Máta					
Mateřídouška													Mateřídouška					
Meduňka													Meduňka					
Měsíček													Měsíček					
Mrkev													Mrkev					
Okurka (nakladačka)													Okurka (nakladačka)					
Okurka (salátová)													Okurka (salátová)					
Ostropestřec													Ostropestřec					
Paprika													Paprika					
Pastiňák													Pastiňák					
Pelyněk													Pelyněk					
Petrželka													Petrželka					
Pohanka													Pohanka					

